



IC


InfoCamere

Innovare è Crescere

Strumenti avanzati per la valorizzazione degli asset informativi originali e ricerca delle imprese sequestrate nel Registro Imprese

Paolo Ghezzi


Caserta, 06/12/2017



La carta d'identità delle imprese è più sicura


QR Code




Camera di Commercio Industria Artigianato e Agricoltura di VICENZA

VISURA ORDINARIA SOCIETA' DI CAPITALE

DAINESE S.P.A.



E89B1E

Il QR Code consente di verificare la corrispondenza tra questo documento e quello archiviato al momento dell'iscrizione. Per la verifica utilizzare l'App RI QR Code o visitare il sito ufficiale del Registro Imprese.

DATI ANAGRAFICI	
Indirizzo Sede legale	MOLVENA (VI) VIA DELL'ARTIGIANATO 35 CAP 36060
Indirizzo PEC	dainese@pec.dainese.com
Telefono	0424 40711
Numero REA	VI - 150201
Codice fiscale	00727080244
Partita IVA	00727080244
Forma giuridica	società per azioni
Data atto di costituzione	30/11/1979
Data iscrizione	07/12/1979
Data ultimo protocollo	10/07/2014
Presidente Consiglio Amministrazione	DAINESE LINO Rappresentante dell'Impresa

ATTIVITA'	
Stato attività	attiva
Attività esercitata	confezioni sportive in pelle e tessuto
Codice ATECO	14.11
Codice NACE	14.11
Attività import export	-
Contratto di rete	-
Albi ruoli e licenze	si
Albi e registri ambientali	-

L'IMPRESA IN CIFRE	
Capitale sociale	1.040.000,00
Addetti al 31/03/2014	181
Soci	3
Amministratori	6
Titolari di cariche	0
Sindaci, organi di controllo	6
Unità locali	8
Pratiche RI dal 22/07/2013	8
Trasferimenti di sede	0
Partecipazioni (1)	si

CERTIFICAZIONE D'IMPRESA	
Attestazioni SOA	-
Certificazioni di QUALITA'	si

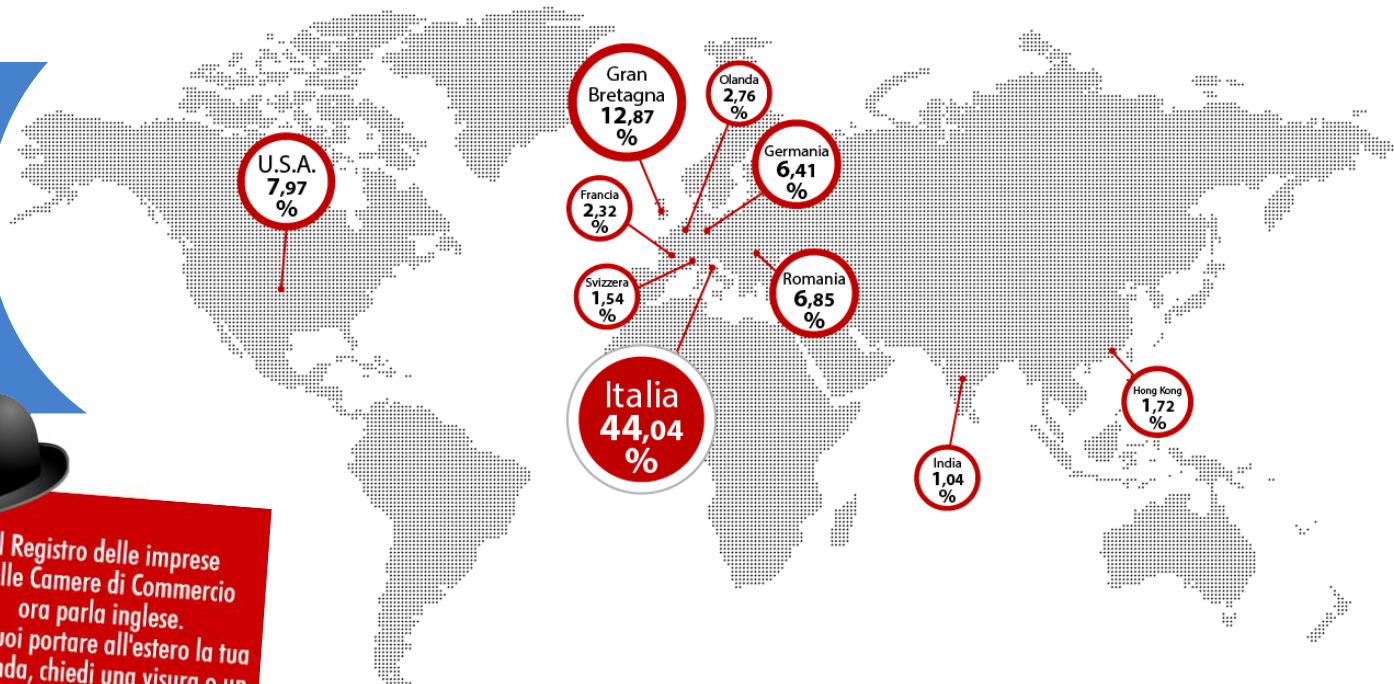
DOCUMENTI CONSULTABILI	
Bilanci	2013 - 2012 - 2011 - 2010 - 2009 - ...
Fascicolo	si
Statuto	si
Altri atti	51

Le informazioni, sopra riportate, sono tutte di fonte Registro Imprese o REA (Repertorio Economico Amministrativo); si possono trovare i dettagli nella Visura o nel Fascicolo d'Impresa

(1) Da elenchi soci e trasferimenti di quote

La visura in inglese Farsi conoscere dai clienti stranieri

Richieste
provenienti
da
93 Paesi esteri



Esempi di altri Paesi da cui provengono le richieste di visure in inglese:

Sri Lanka
Qatar
Vietnam
Panama
Libano

Tagikistan
Trinidad e Tobago
Uzbekistan
Uruguay
Taiwan

0,3 %



Il Registro delle imprese
delle Camere di Commercio
ora parla inglese.
Se vuoi portare all'estero la tua
azienda, chiedi una visura o un
certificato

DIRETTAMENTE IN INGLESE!

Chiedi alla tua Camera di
Commercio, o vai su
www.registroimprese.it

Camera di Commercio
Industria-Agricoltura
Chamber of Commerce, Industry
and Agriculture of FORLÌ - CESA
Italian Business Register - Company P

COMPANY REGISTRATION REPORT

IMPRESA ROSSI S.R.L.



3EF6NW

The QR Code makes it possible to check that this document corresponds to the original produced by InfoCamere on behalf of the Italian Chambers of Commerce and Industry on the date indicated at the bottom of this page and at the top of the pages which follow. The check may be performed with the App 'I/O QR Code' or by visiting www.registroimprese.it

ACTIVITY	ACTIVE
Activity status	ACTIVE
Business starting date	10/04/2006
NACE code	46.73 - Wholesale of wood, cork, construction materials and sanitary equipment
Enrolment in professional registers and quality certifications	yes

THE COMPANY	VALUES
Share capital	0
Employees	30/06/2014
Shareholders	0
Governors	3
Company Officials	0
Branch offices	0

Servizio per il monitoraggio Conoscere le variazioni delle imprese



[ri.cerca](#)
[ri.map](#)
[ri.build](#)
[ri.visual](#)
[Area Documenti](#)
[Area Utente](#)
[Altri Servizi](#)

 Navigazione Base
 Navigazione Completa

Imprese

ri.build > Variazioni imprese [help](#)

Questo servizio permette di conoscere tutte le modifiche apportate al Registro delle Imprese per le posizioni selezionate. Le informazioni modificate saranno messe a disposizione nell'Area Documenti e potranno essere comunicate automaticamente, entro pochi giorni, all'indirizzo di posta elettronica certificata del cliente. Per ulteriori informazioni e nota informativa si prega di [consultare la guida in linea](#).

Aggiungi una nuova impresa da controllare: [aggiungi impresa](#)

In ogni momento è possibile modificare (✎) o cancellare (✖) un'impresa della lista. [Download Variazioni](#)

	Stato	Impresa	Codice fiscale	Sede	Ultima notifica
		AFFINION INTERNATIONAL S.R.L.	10840090152	MI	13/06/2017
		LUIGI LAVAZZA - SOCIETA PER AZIONI ABBREVIABILE ANCHE NELLA SIGLA: LAVAZZA S.P.A.	00470550013	TO	13/06/2017
		PIRELLI & C. S.P.A.	00860340157	MI	06/06/2017
		TODS S.P.A.	01113570442	FM	30/05/2017
		INFOCAMERE - SOCIETA CONSORTILE DI INFORMATICA DELLE CAMERE DI COMMERCIO ITALIANE PER AZIONI	02313821007	RM	23/05/2017
		SALMOIRAGHI & VIGANO S.P.A. E - IN FORMA ABBREVIATA - S&V S.P.A.	12949250158	MI	16/05/2017
		FERRARI - S.P.A.	00281310060	AL	28/03/2017
		BENETTI DAVIDE	BNTDVD50A30C980P	FE	
		ILAROS MERCHANDISING S.A.S. DI LAVAZZA ROSSANA	06575741001	RM	
		CHIARA CASE S.R.L.	03456650278	VE	
		STUDIO STELLA S.N.C. DI STELLA PIERFRANCESCO & C.	00646730242	VI	

Le potenzialità della navigazione visuale

Conoscere i competitor, i fornitori e i clienti



è il servizio dedicato alla **visualizzazione grafica** delle informazioni presenti nel Registro Imprese.



ri.visual

Consente di approfondire la conoscenza dei propri **clienti e fornitori** nel caso di legami complessi fra imprese diverse, o fra imprese e persone titolari di cariche o partecipazioni, oppure per individuare il **titolare effettivo**.

L'analisi avanzata dei bilanci delle società

Conoscere le performance economiche, la struttura patrimoniale e le strategie di crescita

Analisi Bilanci > 2. Selezione imprese per parametri

selezione puntuale  help



Per individuare l'universo delle imprese e dei bilanci di interesse, crea un insieme di criteri di ricerca, utilizzando i parametri a disposizione, tramite i link "Seleziona", "Rimuovi" e le frecce a sinistra dei valori da dettagliare. Alla fine scegli "continua" per ottenere le consistenze dei bilanci selezionati e proseguire con le richieste. [Ulteriori informazioni](#)

Annualità: 2015

[rimuovi tutto](#)

Territorio [Seleziona](#)

Natura giuridica [Seleziona](#)

Attività economica ATECO [Seleziona](#)

Addetti [Seleziona](#)

Voci di bilancio [Chiudi](#)

▼ CONTO ECONOMICO

▶ VALORE DELLA PRODUZIONE

▶ R.O.E

▶ R.O.I.

▼ STATO PATRIMONIALE

▶ TOTALE ATTIVO

▶ INDIPENDENZA FINANZIARIA

▶ INDICE DI COPERTURA DELLE IMMOBILIZZAZIONI

▶ LIQUIDITA' IMMEDIATA (O ACID TEST)

Obiettivo

Ricerca le imprese sequestrate all'interno del Registro Imprese, individuando alcune parole chiave nei dati, grazie all'utilizzo di tecnologie innovative e, tra quelle che risultano attive, individuare quelle che dimostrano «**segnali di**

operatività»



Metodo

Il punto di partenza: le imprese registrate nel Registro Imprese a **settembre 2017**
I dati relativi ai sequestri (ed eventuali dissequestri) sono memorizzati in modo destrutturato

Ricerca di alcune parole chiave (sequestro, revoca, dissequestro ...) all'interno dei dati presenti nel Registro Imprese mediante l'**utilizzo di tecnologie innovative**

Per le imprese **attive**, abbiamo costruito un «**indicatore di operatività**» basato sulle **seguenti caratteristiche** (ottenuto assegnando un punteggio ad ognuna delle 4 condizioni):



pagamento (anche parziale o tardato) del diritto annuo nel 2016

ultimo bilancio consegnato (per le imprese tenute) nel 2017



addetti dichiarati nel 2017

almeno una pratica successiva al 01.01.2017



Imprese sequestrate – Ricerca nel Registro Imprese delle attive con *segnali di operatività*



Imprese *sequestrate* identificate nel Registro Imprese:

13.375

Imprese *sequestrate* e *attive*:

7.351



Imprese *sequestrate*, *attive* e con un «*indicatore di operatività*» tra 2 e 4:

2.515 (l'8.7% in meno rispetto a fine 2016)

(margine di errore stimato: circa il 10%)

dati aggiornati a settembre 2017

Imprese sequestrate e «operative» – distribuzione geografica – ITALIA



Stato	Regione	Totale Imprese	%
ITALIA	ABRUZZO	33	1,31%
	BASILICATA	17	0,68%
	CALABRIA	151	6,00%
	CAMPANIA	409	16,26%
	EMILIA ROMAGNA	111	4,41%
	FRIULI VENEZIA GIULIA	20	0,80%
	LAZIO	403	16,02%
	LIGURIA	42	1,67%
	LOMBARDIA	298	11,85%
	MARCHE	23	0,91%
	MOLISE	11	0,44%
	PIEMONTE	83	3,30%
	PUGLIA	173	6,88%
	SARDEGNA	29	1,15%
	SICILIA	399	15,86%
	TOSCANA	127	5,05%
	TRENTINO ALTO ADIGE	21	0,83%
	UMBRIA	42	1,67%
	VALLE D'AOSTA	1	0,04%
VENETO	122	4,85%	
Totale complessivo		2.515	100%

dati aggiornati a settembre 2017

Imprese sequestrate e «operative» – distribuzione geografica – CAMPANIA



Provincia	Totale Imprese	%
AVELLINO	16	3,91%
BENEVENTO	7	1,71%
CASERTA	65	15,89%
NAPOLI	254	62,10%
SALERNO	67	16,38%
Totale complessivo	409	100%

dati aggiornati a settembre 2017

Imprese sequestrate e «operative» – distribuzione per natura giuridica – CAMPANIA



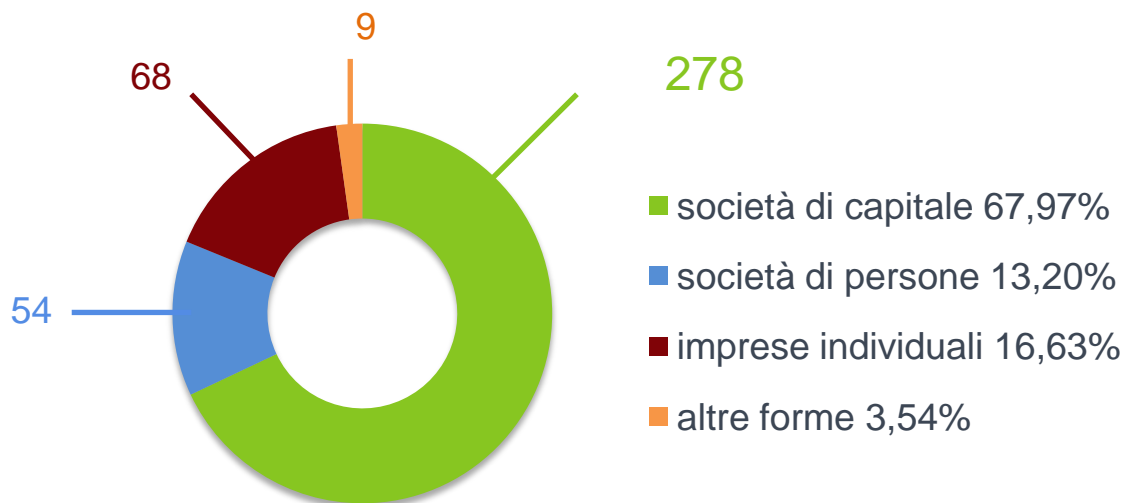
Totale complessivo

Totale Imprese

409

%

100%



dati aggiornati a settembre 2017

Imprese sequestrate e «operative» – distribuzione per addetti – CAMPANIA



Classe Addetti

Totale complessivo

Numero addetti cumulato: 3.468

Totale Imprese

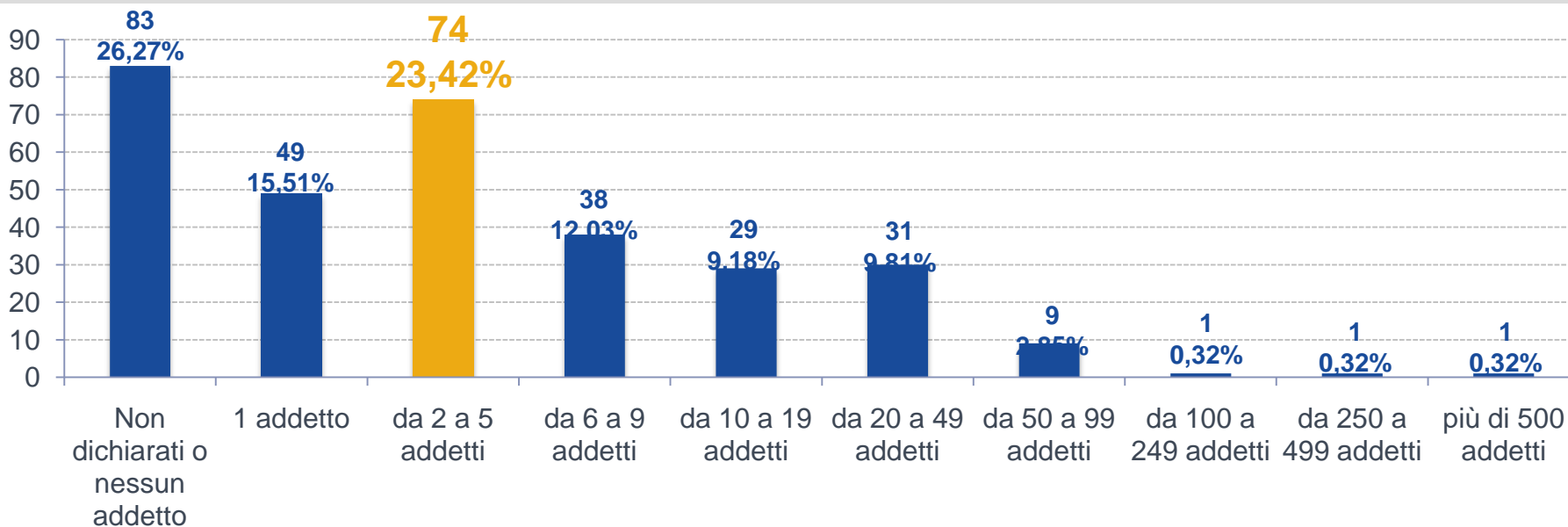
409

315

%

100%

77,02%



dati aggiornati a settembre 2017

Imprese sequestrate e «operative» – distribuzione per settore attività – CAMPANIA



Settore Attività	Totale Imprese	%
A – AGRICOLTURA, SILVICOLTURA E PESCA	15	3,67%
B – ESTRAZIONE DI MINERALI DA CAVE E MINIERE	1	0,24%
C – ATTIVITA' MANIFATTURIERE	41	10,02%
E – FORNITURA DI ACQUA; RETI FOGNARIE, ATTIVITA' DI GESTIONE DEI...	6	1,47%
F – COSTRUZIONI	51	12,47%
G – COMMERCIO ALL'INGROSSO E AL DETTAGLIO; RIPARAZIONE DI AUTOVE...	124	30,32%
H – TRASPORTO E MAGAZZINAGGIO	28	6,85%
I – ATTIVITA' DEI SERVIZI DI ALLOGGIO E DI RISTORAZIONE	48	11,74%
J – SERVIZI DI INFORMAZIONE E COMUNICAZIONE	7	1,71%
K – ATTIVITA' FINANZIARIE E ASSICURATIVE	6	1,47%
L – ATTIVITA' IMMOBILIARI	37	9,05%
M – ATTIVITA' PROFESSIONALI, SCIENTIFICHE E TECNICHE	10	2,44%
N – NOLEGGIO, AGENZIE DI VIAGGIO, SERVIZI DI SUPPORTO ALLE IMPRE...	11	2,69%
P – ISTRUZIONE	3	0,73%
Q – SANITA' E ASSISTENZA SOCIALE	6	1,47%
R – ATTIVITA' ARTISTICHE, SPORTIVE, DI INTRATTENIMENTO E DIVERTI...	13	3,18%
S – ALTRE ATTIVITA' DI SERVIZI	2	0,49%
Totale complessivo	409	100%

dati aggiornati a settembre 2017

Imprese sequestrate e «operative» – distribuzione per natura giuridica – CASERTA



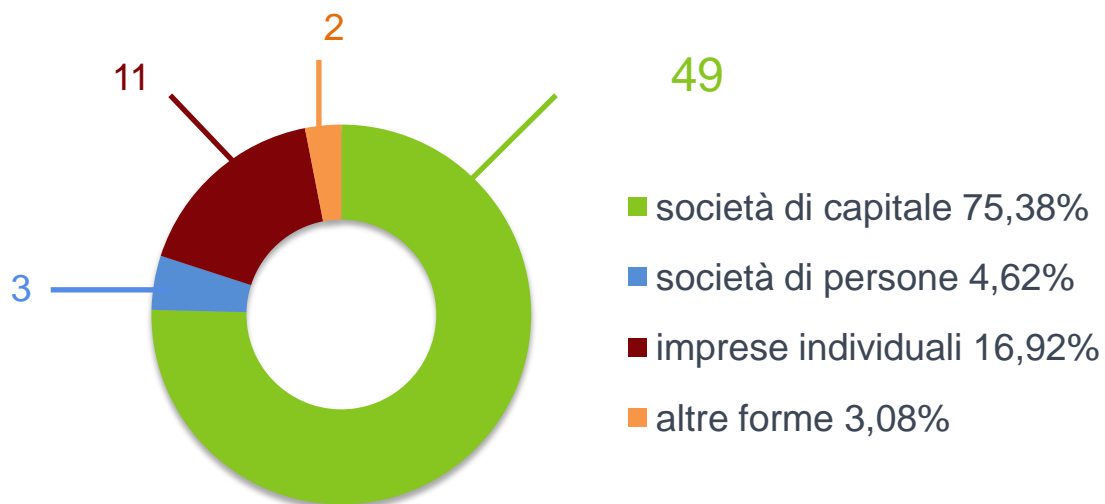
Totale complessivo

Totale Imprese

65

%

100%



dati aggiornati a settembre 2017

Imprese sequestrate e «operative» – distribuzione per addetti – CASERTA



Classe Addetti

Totale complessivo

Numero addetti cumulato: 329

Totale Imprese

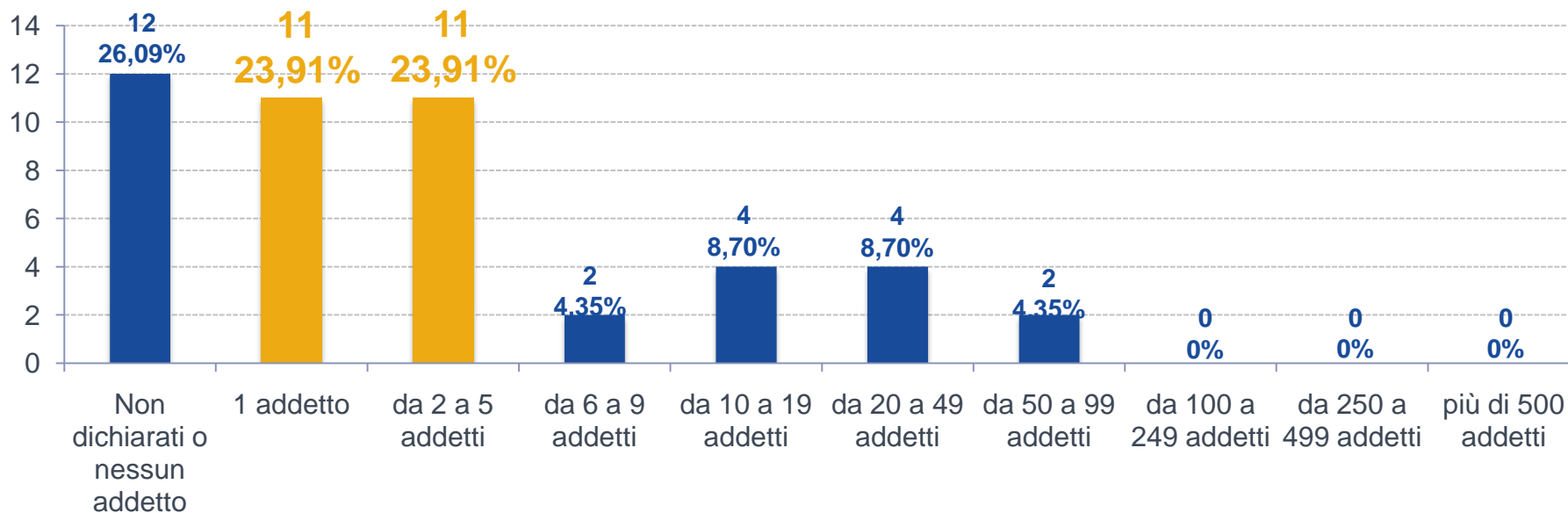
65

46

%

100%

70,77%



dati aggiornati a settembre 2017

Imprese sequestrate e «operative» – distribuzione per settore attività – CASERTA



Settore Attività	Totale Imprese	%
A – AGRICOLTURA, SILVICOLTURA E PESCA	6	9,23%
B – ESTRAZIONE DI MINERALI DA CAVE E MINIERE	1	1,54%
C – ATTIVITA' MANIFATTURIERE	4	6,15%
F – COSTRUZIONI	20	30,77%
G – COMMERCIO ALL'INGROSSO E AL DETTAGLIO; RIPARAZIONE DI AUTOVE...	17	26,15%
H – TRASPORTO E MAGAZZINAGGIO	3	4,62%
I – ATTIVITA' DEI SERVIZI DI ALLOGGIO E DI RISTORAZIONE	4	6,15%
L – ATTIVITA' IMMOBILIARI	4	6,15%
M – ATTIVITA' PROFESSIONALI, SCIENTIFICHE E TECNICHE	1	1,54%
N – NOLEGGIO, AGENZIE DI VIAGGIO, SERVIZI DI SUPPORTO ALLE IMPRE...	1	1,54%
Q – SANITA' E ASSISTENZA SOCIALE	1	1,54%
R – ATTIVITA' ARTISTICHE, SPORTIVE, DI INTRATTENIMENTO E DIVERTI...	3	4,62%
Totale complessivo	65	100%

dati aggiornati a settembre 2017

Conclusioni



Se i dati relativi ai sequestri fossero strutturati, i vantaggi dell'inserimento di tali informazioni nel Registro Imprese sarebbero:

individuazione delle imprese sequestrate con dati aggiornati in tempo reale



analisi/indagini mirate sulle imprese sequestrate





Innovare è Crescere

Grazie per l'attenzione.

twitter.com/infocamere

infocamere.it

